










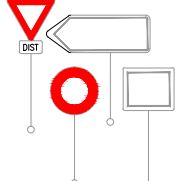







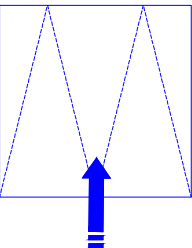

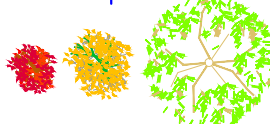


LEGENDE DU PLAN DE L'ETAT ACTUEL DES LIEUX

- Caniveaux CC1 
- Voirie 
- Bordures trottoirs 
- Réseau FT aérien existant 
- Eau potable existant emplacement présumé 
- EDF aérien existant Haute tension 
- EDF aérien existant basse tension 
- 
- Poteaux Téléphone 
- Poteau EDF + Téléphone 
- Bouche d'eau 
- Panneaux de Police 

LEGENDE DES TRAVAUX

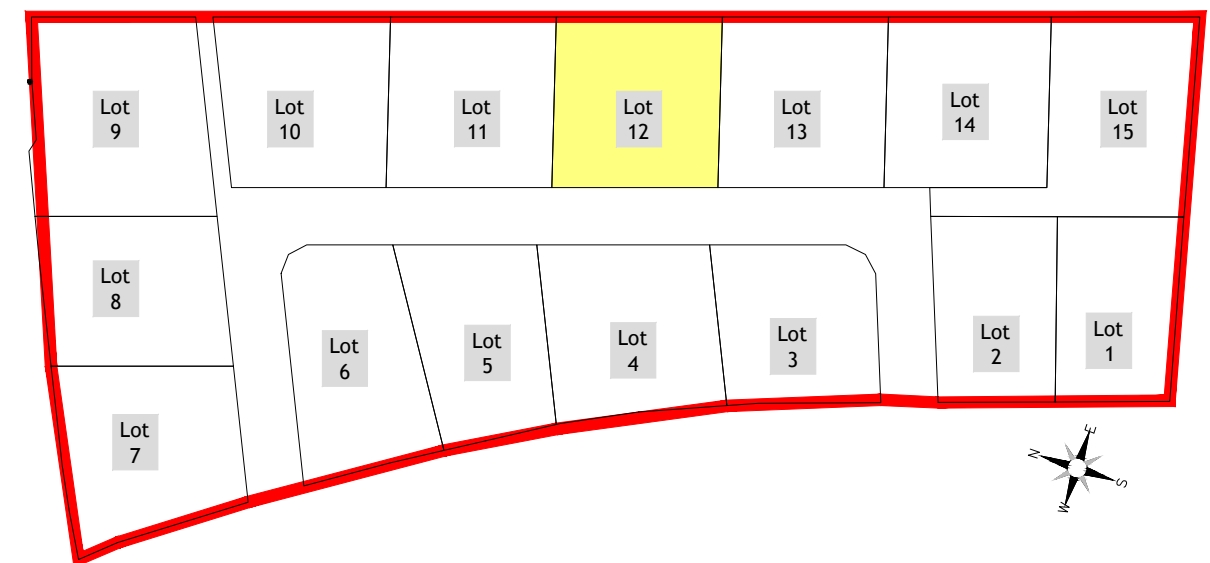
- Enrobés 
- Lots privatifs 
- Engazonnement 
- Sente piétonne 
- Bordure A2 
- Bordure A2 arasée 
- Résine 
- Entrée charretière Emplacement imposé A créer par les futurs acquéreurs 
- Poteau d'incendie de 60 m<sup>3</sup>/h à poser par l'aménageur 
- Arbres et arbustes 

DEPARTEMENT DE L'EURE

**COMMUNE DE CAUGE**  
ROUTE DE SAINT-JEAN  
Section ZC n° 52p-51p

Les Balcons  
**Réalisation de 15 terrains à bâtir**

**PLAN DE VENTE LOT 12**



DOSSIER N° 34440

Echelle : 1/200



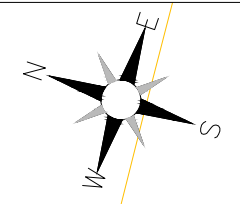
AGENCE EURE :  
60 A Rue de la République  
BP 57  
27110 LE NEUBOURG  
Tél : 02.32.35.10.88  
Fax : 02.32.35.50.21  
E-mail : neubourg@caldea-normandie.fr

AGENCE EURE-ILE DE FRANCE :  
26 Av. de l'Île de France  
BP 217  
27202 VERNON Cedex  
Tél : 02.32.51.55.39  
Fax : 02.32.21.11.76  
E-mail : vernon@caldea-normandie.fr

AGENCE SEINE MARITIME :  
27 Cours Carnot  
BP 90241  
76502 ELBEUF Cedex  
Tél : 02.35.05.59.60  
Fax : 02.35.33.60.44  
E-mail : elbeuf@caldea-normandie.fr

INDICE	A	19/11/2021	Première édition	C	
				D	
PLANIMETRIE : RGF 93 / CC49			ALTIMETRIE : IGN / NGF 69 par méthode GPS		
Technicien : RS		Etabli par : RS		Contrôle : GD	

ZC 52



ZC 52

Haie champêtre

ZC 52

Haie ch

-29.00-

-28.99-

-29.01-

Lot 11  
Terrain à bâtir

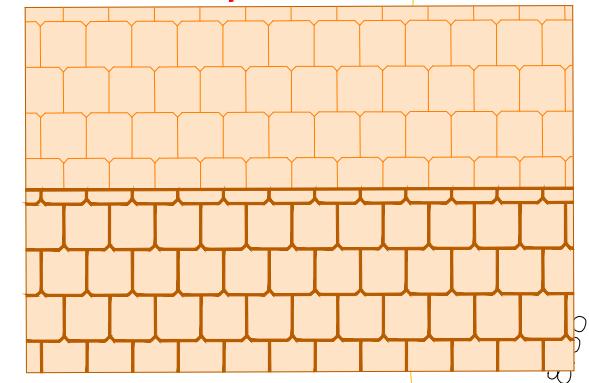
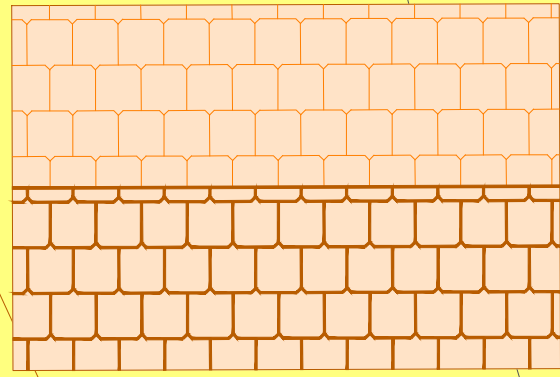
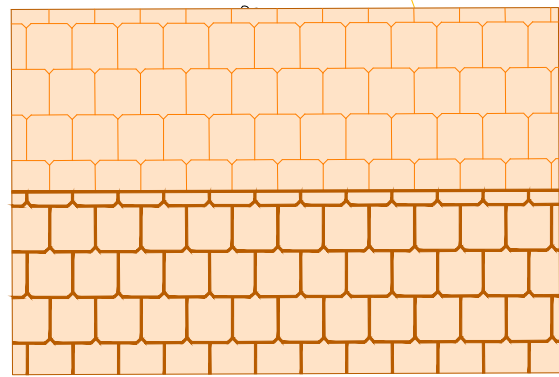
Superficie environ 865m<sup>2</sup>

Lot 12  
Terrain à bâtir

Superficie environ 865m<sup>2</sup>

Lot 13  
Terrain à bâtir

Superficie environ 865m<sup>2</sup>



-29.84-  
-29.84-

-29.84-  
-29.84-

Chambre de tirage K2C  
raccordant les 12 à 15 et 2

-29.00-

-28.99-

-29.01-

-25.17-

-30.17-

-23.83-

-3.79-  
-3.80-

