










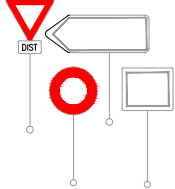







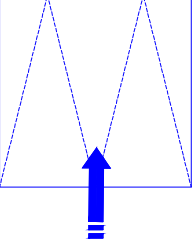

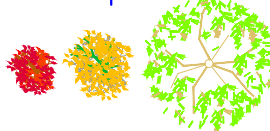


LEGENDE DU PLAN DE L'ETAT ACTUEL DES LIEUX

- Caniveaux CC1 
- Voirie 
- Bordures trottoirs 
- Réseau FT aérien existant 
- Eau potable existant emplacement présumé 
- EDF aérien existant Haute tension 
- EDF aérien existant basse tension 
- 
- Poteaux Téléphone 
- Poteau EDF + Téléphone 
- Bouche d'eau 
- Panneaux de Police 

LEGENDE DES TRAVAUX

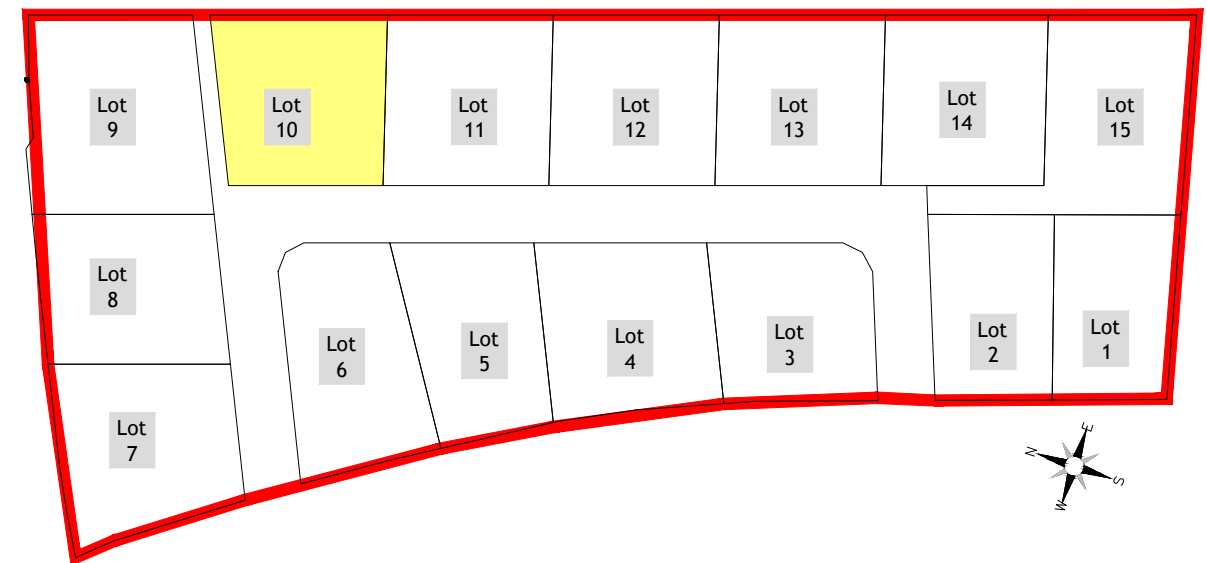
- Enrobés 
- Lots privatifs 
- Engazonnement 
- Sente piétonne 
- Bordure A2 
- Bordure A2 arasée 
- Résine 
- Entrée charretière Emplacement imposé A créer par les futurs acquéreurs 
- Poteau d'incendie de 60 m³/h à poser par l'aménageur 
- Arbres et arbustes 

DEPARTEMENT DE L'EURE

COMMUNE DE CAUGE
ROUTE DE SAINT-JEAN
Section ZC n° 52p-51p

Les Balcons
Réalisation de 15 terrains à bâtir

PLAN DE VENTE LOT 10



DOSSIER N° 34440

Echelle : 1/200



AGENCE EURE :
60 A Rue de la République
BP 57
27110 LE NEUBOURG
Tél : 02.32.35.10.88
Fax : 02.32.35.50.21
E-mail : neubourg@caldea-normandie.fr

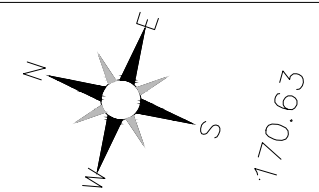
AGENCE EURE-ILE DE FRANCE :
26 Av. de l'Île de France
BP 217
27202 VERNON Cedex
Tél : 02.32.51.55.39
Fax : 02.32.21.11.76
E-mail : vernon@caldea-normandie.fr

AGENCE SEINE MARITIME :
27 Cours Carnot
BP 90241
76502 ELBEUF Cedex
Tél : 02.35.05.59.60
Fax : 02.35.33.60.44
E-mail : elbeuf@caldea-normandie.fr

INDICE	A	19/11/2021	Première édition	C	
				D	
PLANIMETRIE : RGF 93 / CC49			ALTIMETRIE : IGN / NGF 69 par méthode GPS		
Technicien : RS		Etabli par : RS		Contrôle : GD	

Poteau HTA à poser en arrêt de réseau aérien

Réseau HT Souterrain après poteau EDF



ZC 52

ZC 52

ZC 52

champêtre

Haie champêtre

Lot 11
Terrain à bâtir

Lot 10
Terrain à bâtir
Superficie environ 865m²

Superficie environ 865m²

Lot 9
Terrain à bâtir

Superficie environ 1058m²

Chambre de tirage K2C
raccordant les 7 à 11

sente piétonne

